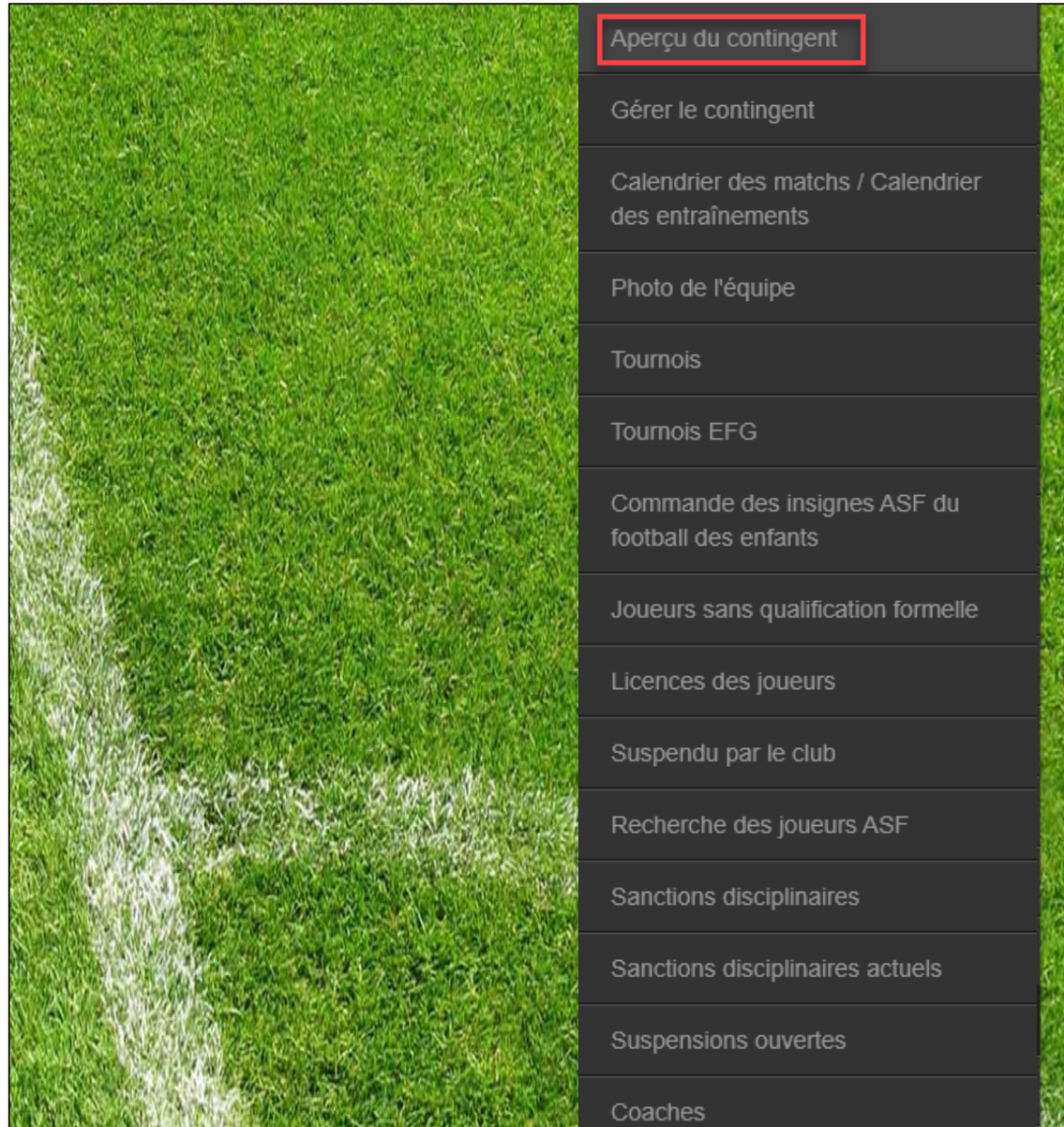


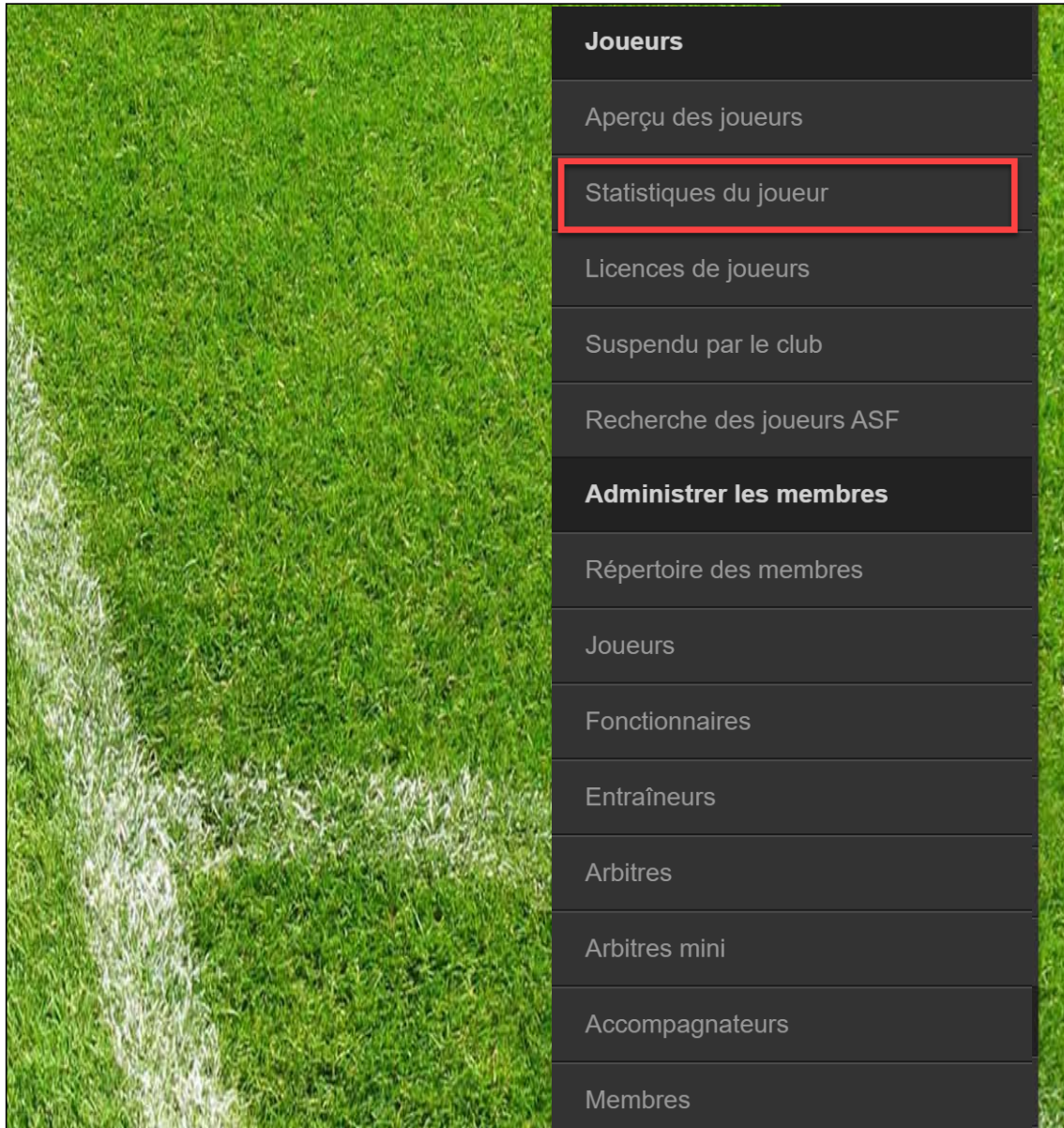


# Statistiques contingent

Modifier et afficher les données



Aperçu de la fonction pour l'équipe assignée  
(Entraîneur/e , Assistant/e, Coach)



Aperçu de la fonction pour toutes les équipes  
(Directeur/Directrice sportif)

**Aperçu du contingent**

Contingent Performances en compétition Statistiques de formation Statistiques de tournoi

Contrôles de présence (CdP) Joueurs Piste

5 6

Envoyer l'e-mail Message FIS

Joueur ↓	N° ↓	Position durant le match ↓											
	5	Demi	11	907	-	2	6	-	1	2	-	-	-
	1	Gardien	2	136	-	6	1	-	-	-	-	-	-

## Statistiques

- 1 Statistique générale
- 2 Performances en compétition
- 3 Statistiques de formation
- 4 Statistiques de tournoi
- 5 Contrôles de présence (CdP)
- 6 Joueurs Piste

### Information:

Les points du menu peuvent différer de l'image selon l'équipe ou la ligue

1

## Statistiques générales

**Aperçu du contingent**

Contingent | Joueurs Piste | Statistiques de formation | Statistiques de tournoi | Contrôles de présence (CdP)

Filtre

Envoyer l'e-mail | Message FIS

Joueur	N°	Position durant le match	Matchs joués	Minutes jouées	Performance en compétition	Pas aligné	Remplacements	Buts et assists	Cartes et expulsions
	5	Demi	11	907	2	6	2		
	1	Gardien	2	136	6	1			
	10	Demi gauche	12	717	1	4	5	1	
	3	Arrière latéral gauche (zone)	8	574	1	2	1		
	7	Demi droit (couloir)	9	555	2	1	4		
	18	Gardien	4	224	5	2			
	12	Arrière latéral droit (zone)						1	
	8	Demi droit	9	372	1	5	4		
	2	Arrière central gauche (zone)	3	182	4	1			



Matchs joués



Minutes jouées



Performance en compétition



Pas aligné



Remplacements



Buts et assists



Cartes et expulsions

## 2

### Performances en compétition

**Aperçu du contingent**

Contingent **Performances en compétition** Statistiques de formation Statistiques de tournoi

Contrôles de présence (CdP)

16 Joueurs - 133 Engagements - 100% des matchs - 100% des minutes

Filtre

MOYENNE POUR 16 JOUEURS DANS 133 ENGAGEMENTS AVEC PERFORMANCE EN COMPÉTITION

3.56 par joueur  
3.51 par engagement

Technique	3.51 par joueur	3.45 par engagement
Intelligence de jeu	3.58 par joueur	3.52 par engagement
Personnalité	3.50 par joueur	3.46 par engagement
Vitesse	3.64 par joueur	3.61 par engagement

Joueur ↑	N° ↑	Position durant le match ↓	⚽	⓪	✖	T	I	P	V	ø	J
	6	Demi droit intérieur (zone)	1	75	-	4.0	4.0	4.0	4.0	4.0	4.5
	18	Attaquant de pointe gauche	11	825	-	3.7	3.7	3.6	3.9	3.7	3.6
	19	Demi gauche intérieur (zone)	10	750	-	4.1	4.0	3.9	4.0	4.0	4.1
	12	Attaquant de pointe droit	8	600	-	3.3	3.3	3.3	2.3	3.0	3.0

### Valeurs moyennes cadre / joueur

### Détails des valeurs moyennes

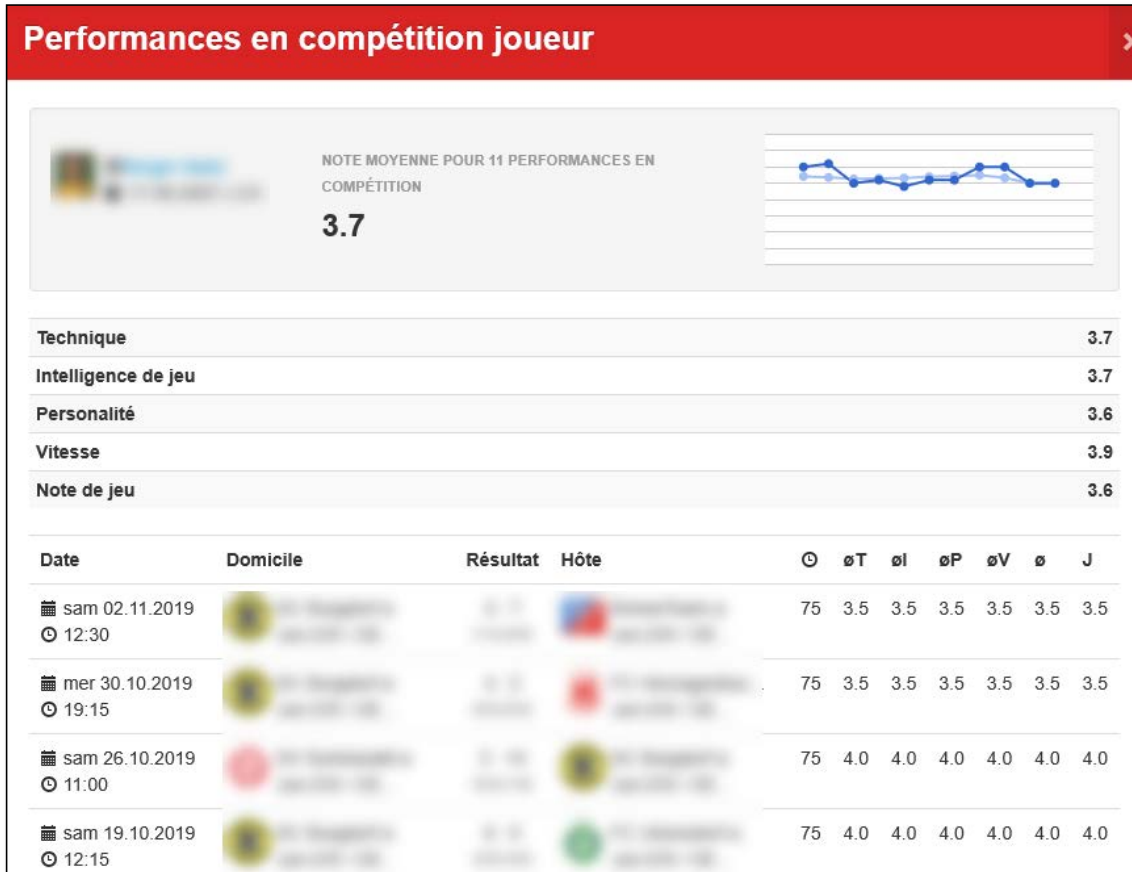
### Information:

Les performances en compétition peuvent être entrées lors du traitement suivant un match

2

## Détails des valeurs moyennes

Performance en compétition par match y compris la courbe de développement



3

## Statistiques de formation

### Aperçu des participations aux entraînements

**Aperçu du contingent**

Contingent Performances en compétition **Statistiques de formation** Statistiques de tournoi

Contrôles de présence (CdP)

FFB Bourgoin-Jallieu - Joueur 200 - 10000 - 100000 - 1000000

▼ Filtre

PDF CSV Envoyer l'e-mail

Joueur ↑	Position durant le match ↓											
	Demi droit intérieur (zone)	2	-	-	-	-	-	-	-	29	-	-
	Attaquant de pointe gauche	41	-	-	-	4	-	-	-	-	1	-
	Demi gauche intérieur (zone)	41	-	-	-	4	-	-	-	-	1	-
	Attaquant de pointe droit	39	1	-	-	3	-	-	2	-	-	1
	Demi droit intérieur (zone)	-	-	-	-	-	-	-	-	46	-	-
	Arrière latéral gauche (zone)	8	-	-	1	-	-	-	2	18	1	-
	Gardien	1	-	-	-	-	-	-	-	1	-	1

Information:

Les présences aux entraînements planifiés sont inscrites



4

## Statistiques de tournoi

### Aperçu des présences aux tournois

**Aperçu du contingent**

Contingent Performances en compétition Statistiques de formation **Statistiques de tournoi**

Contrôles de présence (CdP)

100 Résultats - Joueurs 201 - 2020 - Les stats - Voir précédentes

Filtre

Envoyer l'e-mail

Joueur ↓	N° ↓	Position durant le match ↓	👍	👎	✕
	6	Demi droit intérieur (zone)	Aucun engagement		
	18	Attaquant de pointe gauche	2	2	-
	19	Demi gauche intérieur (zone)	2	2	-
	12	Attaquant de pointe droit	Aucun engagement		
	0	Demi droit intérieur (zone)	Aucun engagement		
	16	Arrière latéral droit (zone)	Aucun engagement		
	2	Arrière central droit (zone)	1	1	-

### Information:

Les participations sont inscrites pour autant que les joueurs(euses) aient été inscrits sur une liste des joueurs


5










## Contrôle de présence (CdP)

**Aperçu du contingent**

Contingent Performances en compétition Statistiques de formation Statistiques de tournoi

Contrôles de présence (CdP)



Joueurs	Matches	Entraînements	Tournois	Complet
	1	2	–	3
	16	41	2	59
	15	41	2	58
	10	39	–	49
	–	–	–	–
	2	8	–	10
	2	1	–	3
	–	2	–	2
	2	–	–	2

### Information:

Les présence proviennent des :

Cartes de match (matches)

Listes des joueurs (tournois)

Participations aux entraînements

# 6

## Joueurs Piste\*

**Aperçu du contingent**

Contingent Performances en compétition Statistiques de formation Statistiques de tournoi

Contrôles de présence (CdP) **Joueurs Piste**

Envoyer l'e-mail

Joueur	Position durant le match	⚪	⌚	✕	+	-	øW	øL	øM	øS
	Demi	11	907	2	6	-	3.5	3.0	3.6	65.6
	Gardien	2	136	6	1	-	2.8	2.5	-	-
	Demi gauche	12	717	1	4	5	3.4	3.8	-	-
	Arrière latéral gauche (zone)	8	574	1	2	1	3.1	3.1	-	-
	Demi droit (couloir)	9	555	2	1	4	3.3	3.0	-	-
	Gardien	4	224	5	-	2	2.8	2.3	-	-
	Arrière central gauche (zone)	3	182	4	-	1	3.0	2.1	-	-
	Demi	13	516	-	3	8	3.3	3.5	-	-

**øW**

Performance en compétition

**øL**

Développement de la performance

**øM**

Tests de performance motricité sportive générale

**øS**

Tests de performance spécifiques au sport

\* Les détails concernant les joueurs Piste et le saisissement de leurs données doivent être consultés dans la marche à suivre „Gérer les joueurs Piste“