

## Vereinsstruktur

### Vereinsgrösse und Verteilung der Aktivmitglieder

|                                       | In % aller Vereine |     | In % aller Aktivmitglieder |     |
|---------------------------------------|--------------------|-----|----------------------------|-----|
|                                       | CH*                | SFV | CH                         | SFV |
| Kleinvereine (bis 100 Mitglieder)     | 68                 | 23  | 24                         | 6   |
| Mittlere Vereine (101–300 Mitglieder) | 24                 | 46  | 34                         | 38  |
| Grossvereine (über 300 Mitglieder)    | 8                  | 31  | 42                         | 56  |

### Merkmale der Vereine (in % der Vereine)

|  |                           | CH* | SFV |
|--|---------------------------|-----|-----|
| Kinder- und Jugendanteil der Aktivmitglieder | Keine Kinder/Jugendlichen | 24  | 2   |
|  | 1–30%                     | 32  | 11  |
|  | 31–60%                    | 23  | 31  |
|  | 61–100%                   | 21  | 56  |
| Frauenanteil                                 | In % der Aktivmitglieder  | 36  | 9   |

- 1'440 Fussballvereine in der Schweiz
- 283'000 Aktivmitglieder: Mitgliedstärkster Sportverband der Schweiz
- 4% Wachstum seit 2010, 20% seit 2004, 43% seit 1996
- 27'000 Frauen bei Aktivmitgliedern.  $\frac{1}{4}$  der Frauen  $\leq$  20 Jahre
- Einstiegssportart Nummer 1 Bei Knaben und wird bei Mädchen beliebter

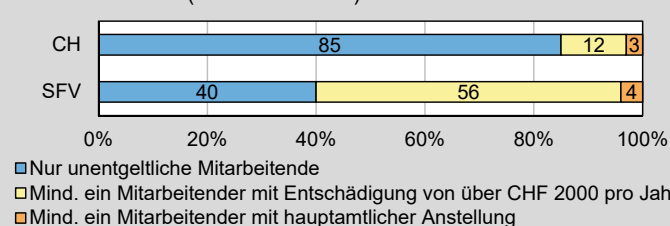
## Freiwillige und bezahlte Mitarbeit

### Anzahl Ämter pro Verein (arithmetisches Mittel)

|   | CH | SFV |
|---|----|-----|
| Anzahl ehrenamtliche Ämter pro Verein   | 18 | 36  |
| Anzahl entschädigte Ämter pro Verein ** | 1  | 5   |

\*\* Mit Aufwandsentschädigung von über CHF 2000 pro Jahr

### Mitarbeiterstruktur (in % der Vereine)



- 51'287 Stellen werden im Schweizer Fussball ehrenamtlich besetzt
- Zusammen leistet das Ehrenamt 1'128'314 Stunden pro Jahr.
- Dies entspricht einem geschätzten Gesamtwert von 612 Mio. Franken.

## Finanzen

### Einnahmen und Ausgaben der Vereine

|                  |                                   | CH     | SFV     |
|------------------|-----------------------------------|--------|---------|
| <b>Einnahmen</b> | Arithmetisches Mittel (in CHF)*** | 60 207 | 167 310 |
|                  | Anteil Mitgliederbeiträge (in %)  | 32     | 28      |
|                  | Anteil Werbung/Sponsoring (in %)  | 14     | 20      |
| <b>Ausgaben</b>  | Arithmetisches Mittel (in CHF)*   | 59 148 | 158 334 |
|                  | Anteil Personalkosten (in %)      | 33     | 43      |
|                  | Anteil Kosten Sportanlagen (in %) | 15     | 14      |

\*\*\* Vereine mit Einnahmen/Ausgaben über CHF 3 Mio. wurden ausgeschlossen

### Mitgliederbeiträge in CHF (arithmetisches Mittel)

|  | CH  | SFV |
|--|-----|-----|
| Kinder                                 | 112 | 150 |
| Jugendliche                            | 126 | 210 |
| Erwachsene Aktivmitglieder mit Lizenz  | 232 | 361 |
| Erwachsene Aktivmitglieder ohne Lizenz | 136 | 140 |

## Infrastruktur

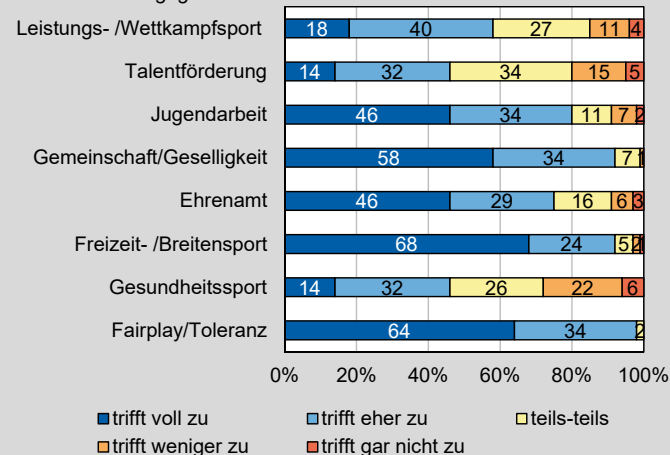
- 83% der Clubs führen ihren Spielbetrieb in öffentlichen Sportanlagen
- 3,30 sFr./Stunde : Nutzungsgebühren von Sportanlagen im Schnitt
- 11% der Vereine: Aufnahmestopp von Kindern und Jugendlichen aufgrund fehlender oder mangelhafter Fussballplätze und Garderoben.

\* CH = Alle Schweizer Sportvereine / SFV = Ausschliesslich Fussballvereine

## Angebote und Leistungen

### Engagement der SFV-Vereine (in % der SFV-Vereine)


Unser Verein engagiert sich für / baut auf...



- Breitensport / Toleranz / Geselligkeit zeigt sich auch durch Integration:
- 96% der Vereine haben Spieler mit Migrationshintergrund aufgenommen
  - Mehr als  $\frac{1}{3}$  der Clubs haben min. 10% Spieler mit Migrationshintergrund

## Herausforderungen und Probleme

### Sorgenbarometer



- Mangel an TrainerInnen
- Jobsharing als Antwort auf diese steigenden Herausforderungen.
- Ehrenamtliche Funktionen werden auf mehrere Personen aufgeteilt.
- Anteil bezahlter Arbeit in den Vereinen nimmt ab. (17-12% von 2010-2016)

## Unterstützung und Dienstleistungen

### Gewünschte Unterstützung: Top 10 (in % der Vereine)

| Wir wünschen uns mehr Unterstützung bei ...                | In % |
|--|------|
| Ausbildung von Übungsleitern/Trainern                      | 47   |
| Verwaltungshilfen, Abwicklung von Formalitäten, Clubcorner | 44   |
| Fairplay   | 43   |
| Sanierung/Neubau von Vereinsanlagen                        | 37   |
| Gewaltprävention   | 31   |
| Prävention gg. sexuelle Gewalt, Sexismus und Homophobie    | 29   |
| Unfallverhütung  | 25   |
| Suchtprävention  | 24   |
| Integration von Migranten                                  | 22   |
| Gewinnung und Bindung von Freiwilligen                     | 22   |

### Bedarf an baulicher Infrastruktur (in % der Vereine)

